



Jak wyszukać konto użytkownika systemu w celu weryfikacji jego uprawnień?

W poradzie przedstawiono różne sposoby wyszukiwania użytkowników w *Centralnym rejestrze użytkowników*.

Opisane w poradzie czynności może wykonać administrator platformy lub użytkownik przypisany w jednostce oświatowej do grupy ról **Administratorzy** lub grupy ról **Dyrekcja**. Administrator platformy ma dostęp do kont wszystkich zarejestrowanych użytkowników, natomiast administrator i dyrektor jednostki – tylko do kont użytkowników swojej jednostki.

1. Wejdź na stronę główną platformy edukacyjnej Tarnobrzega i zaloguj się.
2. Uruchom aplikację *Centralny rejestr użytkowników*, korzystając z bocznego menu.



3. Aby sprawdzić, czy wybrana osoba ma założone konto na platformie, spróbuj ją wyszukać stosując jeden z opisanych niżej sposobów.

Jak wyszukać konto użytkownika systemu w celu weryfikacji jego uprawnień?

str. 1

Porada dla użytkownika zintegrowanego systemu zarządzania miastem i oświatą Innowacyjny T@rnobrzeg



Sposób 1

1. W polu wyszukiwania wpisz identyfikator osoby, tj. nazwisko, PESEL, e-mail lub login, i kliknij przycisk Szukaj.

Jeśli osoba ta ma założone konto, to wyświetlą się jej dane.


2. Przejdź na kartę Grupy zabezpieczeń i odczytaj, z jakiej jednostki jest użytkownik i do jakiej grupy ról jest przypisany.

Jak szukać konto użytkownika systemu w celu weryfikacji jego uprawnień?

str. 2

Porada dla użytkownika zintegrowanego systemu zarządzania miastem i oświatą Innowacyjny T@rnobrzeg



Jeśli wyświetli się lista użytkowników posiadających w danych wprowadzony identyfikator (np. adres e-mail), to aby wyświetlić dane wybranej osoby, kliknij ikonę  w jej wierszu.

Sposób 2

1. Kliknij odsyłacz **Wyszukiwanie zaawansowane** znajdujący się pod polem wyszukiwania.
2. W oknie **Wyszukiwanie użytkowników** wprowadź te dane osoby, które znasz. W polu **Zgodność** zdecyduj o sposobie uwzględniania tych danych przy wyszukiwaniu.

Użytkownicy

Proszę wybrać na drzewie węzeł jednostki, grupy lub konta użytkownika

Wyszukiwanie użytkowników

Imię: Zofia

Nazwisko: Rak

PESEL:

Email:


Drugi email:

Kod karty:

Zgodność: Wszystkie wpisane wartości

Ok Anuluj

© VULCAN Centralny rejestr użytkowników wersja DB.18.01.0000.6108 [Pliki cookie](#)

3. Kliknij przycisk **OK**.
Wyświetli się lista użytkowników spełniających zadane kryteria.
4. Aby wyświetlić dane wybranego użytkownika, kliknij ikonę  w jego wierszu.

Użytkownicy | Grupy zabezpieczeń | Czytnik kart

Użytkownicy

Wyszukiwanie

Użytkownicy

Rak Zofia (ZOFRAK54)

Użytkownicy (1)

Nazwa użytkownika	Nazwisko	Imię	PESEL	Email	Konto aktywne
ZOFRAK54	Rak	Zofia	**042801346	zrak@widliszki.pl	Tak

© VULCAN Centralny rejestr użytkowników wersja DB.18.01.0000.6108 [Pliki cookie](#)

5. Przejdź na kartę **Grupy zabezpieczeń** i odczytaj, z jakiej jednostki jest użytkownik i do jakiej grupy ról jest przypisany.

Jak szukać konta użytkownika systemu w celu weryfikacji jego uprawnień?

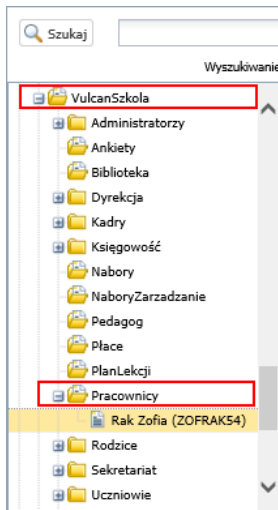
str. 3

Porada dla użytkownika zintegrowanego systemu zarządzania miastem i oświatą Innowacyjny T@rnobrzeg



Sposób 3

Wyszukaj osobę w drzewie po lewej stronie, rozwijając w jednostkach gałęzie poszczególnych grup ról.



Jak wyszukać konto użytkownika systemu w celu weryfikacji jego uprawnień?

str. 4

Porada dla użytkownika zintegrowanego systemu zarządzania miastem i oświatą Innowacyjny T@rnobrzeg